

Date: May, 6th, 2015

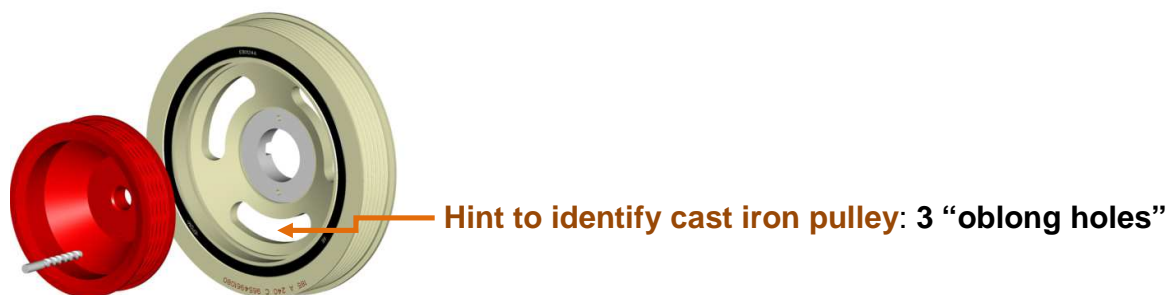
Bulletin: SB15050026 (English)

Subject: New Crankshaft Pulley- Jumpy-Expert-Scudo 1.6

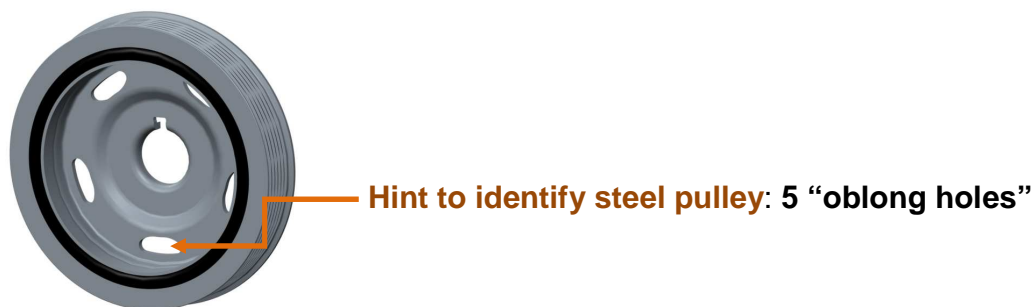
This bulletin is issued to clarify the impact of the crankshaft pulley change on PSA G9 engine on existing and new compressor drive kits.

Original Crankshaft pulley until Jan 2015:

Early this year, PSA replaced the original cast iron crankshaft pulley by a steel one. The original cast iron pulley has the PSA reference: **9654961080**



The new steel pulley has the PSA reference: **9810714580** or **126011**



It is not possible to install an additional drive pulley on the new steel crankshaft pulley.

To install the Mount and Drive Kits **KC12050270E** and **KC 12060276E**, it is necessary to remove the steel pulley reference A129810714580 and install the reference: 9654961080 (commercial ref. **0515T3**).

The cast iron part is available in the aftersales organization of PSA.

Fecha: 6 de mayo 2015

Boletín: SB15050026 (Español)


Asunto: Nueva polea cigüeñal - Jumpy-Expert-Scudo 1.6

Este boletín ha sido publicado para clarificar el impacto del cambio de polea de cigüeñal en motor PSA G9 en los nuevos kits o en los ya existentes.

Polea cigüeñal original hasta Enero 2015:


A principios de año, PSA reemplazó la polea de cigüeñal original de fundición de hierro por una de chapa.

La original de fundición de hierro tiene la referencia PSA: **9654961080**



Identificación rápida de polea de fundición: 3 “colisos”

La nueva polea de chapa tiene la referencia PSA: **9810714580** o **126011**



Identificación rápida de polea de chapa: 5 “colisos”

No es posible instalar una polea adicional sobre la nueva polea de cigüeñal de chapa.

Para instalar los kits **KC12050270E** o **KC12060276E**, es necesario quitar la polea de chapa referencias: 9810714580 o 126011 e instalar la referencia: 9654961080 (ref. comercial **0515T3**). La polea de fundición de hierro está disponible en cualquier servicio postventa del grupo PSA.
